


**R-32**
**MURAL EMURA 3**

Référence	FTXTJ30A & RXTJ30A
Puissance Frigorifique/Calorique*	3,0 kW / 3,2 kW
Puissance Absorbée (froid / chaud)*	0,620 kW / 0,640 kW
EER / COP*	4,89 / 5,01
SEER / SCOP**	8,75 / 5,17
Label (froid / chaud)	A+++ / A+++



\*Conditions de mesure nominales EUROVENT : 35°C/27°C (rafraîchissement) & 7°C/20°C (chauffage) - \*\*Calcul selon normes EN 14825  
QR Code à scanner pour accéder à la bibliothèque du produit ou rendez-vous sur le site DAIKIN : [my.daikin.fr](http://my.daikin.fr)

**UNITE INTERIEURE**
**FTXTJ30A**

Dimensions	(H x L x P)	305 x 900 x 212 mm
Poids de l'unité		12 kg
Débit d'air nominal	(Froid - Chaud)	528 - 468 m <sup>3</sup> /h
Pression sonore – Froid	(SL - PV - MV - GV)	20 - 25 - 32 - 43 dB(A)
Pression sonore - Chaud	(SL - PV - MV - GV)	19 - 24 - 31 - 41 dB(A)
Puissance sonore	(Froid - Chaud)	60 – 60 dB(A)

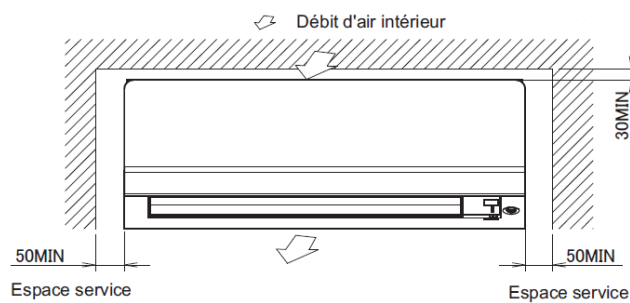
**Contrôle de l'unité**


Incluse





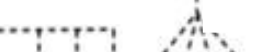

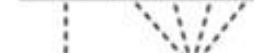

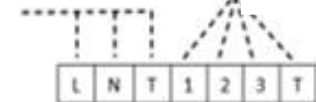
BRC073

- Télécommande design infrarouge incluse à la couleur de l'unité
- Carte **EKRS21** nécessaire pour création du port S21.
- Option Télécommande filaire : **BRC073** (nécessite le câble **BRCW901A03/08\***)
- Pilotage à distance Onecta inclus

**Espace requis pour l'entretien et la ventilation (mm)**

**UNITE EXTERIEURE**
**RXTJ30A**

Plage de fonctionnement °CBS	Froid Chaud	-10 / 46°C -30 / 24°C
Dimensions	(H x L x P)	605 x 930 x 376 mm
Poids de l'unité		42 kg
Débit d'air nominal	(Froid - Chaud)	2490 - 1974 m <sup>3</sup> /h
Pression sonore nominal	(Froid - Chaud)	48 - 49 dB(A)
Puissance sonore	(Froid - Chaud)	60 - 60 dB(A)
Section câble d'alimentation		selon NF C 15-100
Câble de liaison U.I / U.E		4G1.5 mm <sup>2</sup>
Protection		Courbe D – 16A

Ce document est fourni à titre informatif. Pour plus de renseignements, merci de vous rapprocher de votre interlocuteur Daikin.


**1N / 50 Hz / 220-240 V**


**Diamètre :**  
 Ø Liquide - 1/4  
 Ø Gaz - 3/8  
 Ø Condensats - (UI/UE) 18/16mm

**Longueur Max :**  
 UE à UI - 20 m  
 Dénivelé - 15 m

**Charge de Fluide :**  
 Préchargé - 0,97 kg  
 Préchargé - 10 m  
 Complément - 20g/m



